

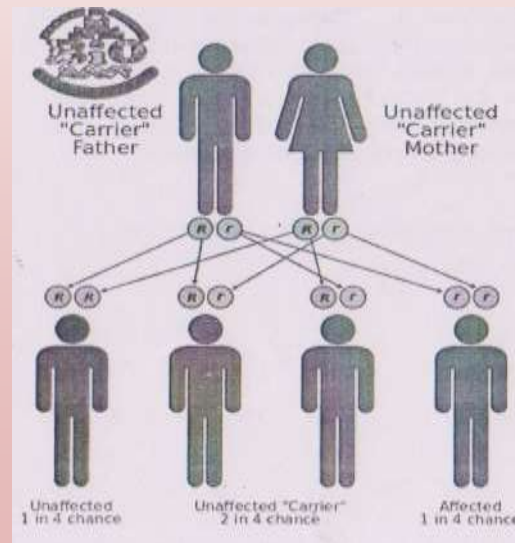
ایکتیوز

ایکتیوزیس به گروهی از بیماری های ژنتیکی گفته می شود که باعث خشک کردن و پوسته پوسته شدن غیر عادی پوست می گردد ، که این پوسته ها می توانند نازک یا بسیار ضخیم باشند . واژه "ichthy" ریشه یوانی دارد که به معنی ماهی می باشد که مقصود همان فلس ماهی است که شباعت با پوسته های ایجاد شده بر روی بدن بیمار دارد. این بیماری به صورت اکتسابی به دنبال بعضی از بیماری ها و مصرف بعضی داروها و به صورت ارثی یعنی کمبود بعضی آنزیم ها از جمله آنزیم تولید کراتین که در پوسته ریزی نقش دارند است.

علت های به وجود آمدن بیماری اکتیوزیس :


بیشتر گونه های بیماری اکتیوز بسیار نادر هستند . جهت ژنتیکی باعث این اختلال شده است که ازوالدین به فرزند منتقل می شود . اما در برخی ازم وارد هیچ یک از والدین دارای این بیماری نیستند . اما حامل ژن معیوب این بیماری می باشند . هنگامی که این دو ژن جهش یافته خود را به جنین انتقال می دهند ، نوزاد مبتلا به اکتیوز به دنیا آید.

الگوی وراثت در اکتیوزیس



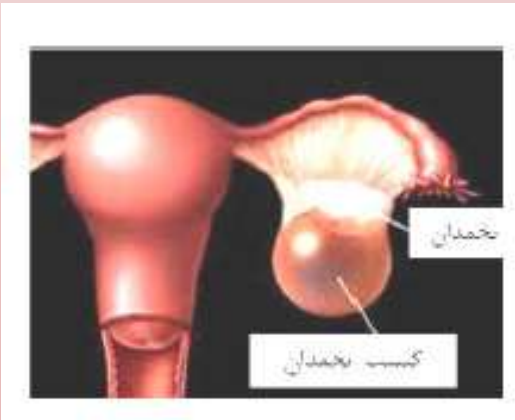
انواع :

۱- اکتیوز دلکی : نادرترین نوع که به بدترین شکل ظاهر می گردد و معمولا چند روز بعد از تولد می میرند. چون ظاهری شبیه به دلکک دارند به این اسم مرسومند. یک بیماری پوستی غیر ارثی است که با پوست خشک ، سخت و ورقه ورقه شوند ه مشخص می شود. این بیماری با برخی بدخیمی ها ، بیماری های اتوایمون متابولیک ، آندوکراین و بیماری های عفونی همراهی دارد و بامصرف برخی داروها نیز ممکن است ایجاد شود.





کیست تخمدان



DJ. Fitzpatrick ,s Dermatology in
general Medicine yth edition.
New York , mcgraw – hill –medical ۲۰۰۸
,۴۰۱-۴۲۴

j turk acad dermatol ۲۰۰۸,۲ (۸۲۲۰۱۲۲)

شماره تلفن بیمارستان :

۰۵۸۳۲۲۳۶۵۵۱ -۴

سایت بیمارستان :

www.bentolhoda.nkums.ac.ir

کانال آموزش بیمار بیمارستان بنت الهدی :

[@bimarestan-bentolhoda](https://www.instagram.com/bimarestan-bentolhoda)

۲- ایکتیوز ورقه ورقه LAMERLLAR

ICTHYOSIS

این شکل شدید بیماری از تولد است و در تمام طول عمر به درازا می کشد و این به بچه ها در یک غشاء غبار گرفته متولد شده و بعد از ۱۰ تا ۱۴ روز پوست اندازی می کنند ، پوستی ظاهر می کنند از نازک و ضخیم و تیره باشند و عموماً در همه بدن هستند ، اگر چه ممکن است بر روی پاها بزرگتر باشند.

درمان ایکتیوزیس :

- مرطوب کردن پوست و برداشتن پوسته ها (با استفاده

از نرم کننده و آب). اسید میوه ، اوره ، پروپیلن

گلیکول و اسید رتینوئیک می تواند موثر باشد.

- بعد از حمام در زمانی که پوست مرطوب است نرم

کننده را استفاده کنید.

- ویتامین آ کمک کننده است.

- برای درمان این بیماری باید از داروهای موضعی ترکیبی

حاوی کراتولیتیک یا لایه بردار استفاده کرد.

رفرنس مطالب

-FLECKMAN P , DiGovanna jj . the

Ichthyoses Klaus w , Goldsmith LA ,katz

sl ,Gilchrest BA , PALLER as, Leffell

آموزش سلامت همگانی